

Der grenzüberschreitende Arbeitsmarkt in der Großregion

Le marché de l'emploi transfrontalier en Grande Région



Deutsch-französischer Business-Lunch
IHK Saarland, 13.01.2023





▶ 7 Fachinstitute - 7 instituts spécialisés

- ▶ Saarland - Rheinland-Pfalz
 - ▶ **INFO-Institut e.V.**
- ▶ Ex. Lorraine
 - ▶ **Conseil Régional Grand Est / Service des actions européennes et transfrontalières**
 - ▶ **CRD Frontaliers Grand Est**
- ▶ Luxembourg
 - ▶ **ADEM (Luxembourg)**
 - ▶ **LISER (Luxembourg)**
- ▶ Wallonie
 - ▶ **IWEPS**
- ▶ DG Belgien
 - ▶ **Ostbelgien Statistik (DG Belgien)**



**Der Arbeitsmarkt
der Großregion**

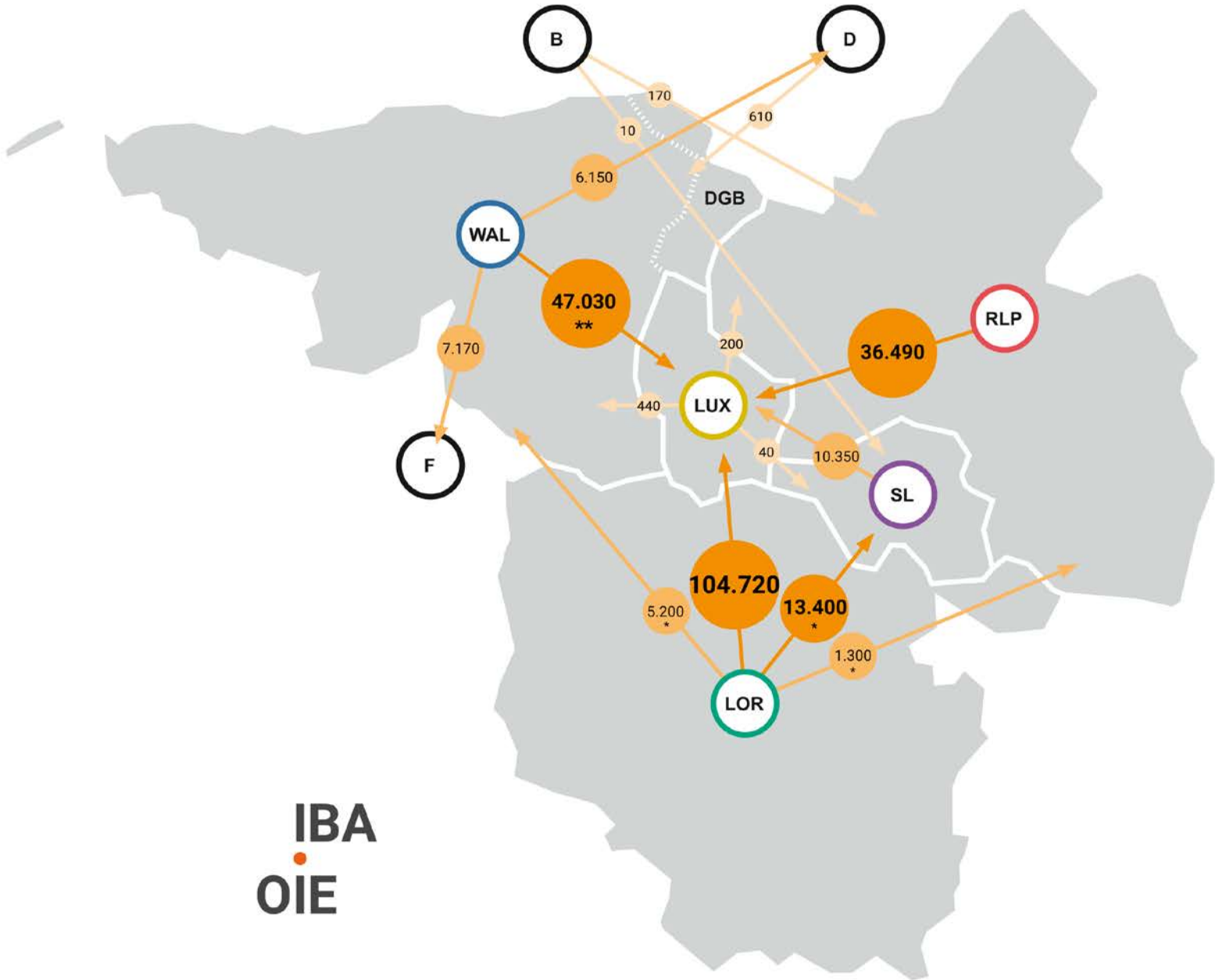
**Le marché de l'emploi
de la Grande Région**



Flux de frontaliers au sein de la Grande Région en 2021

Grenzgängerströme in der Großregion 2021

258.000
Frontaliers entrants
Einpendler



IBA
OIE

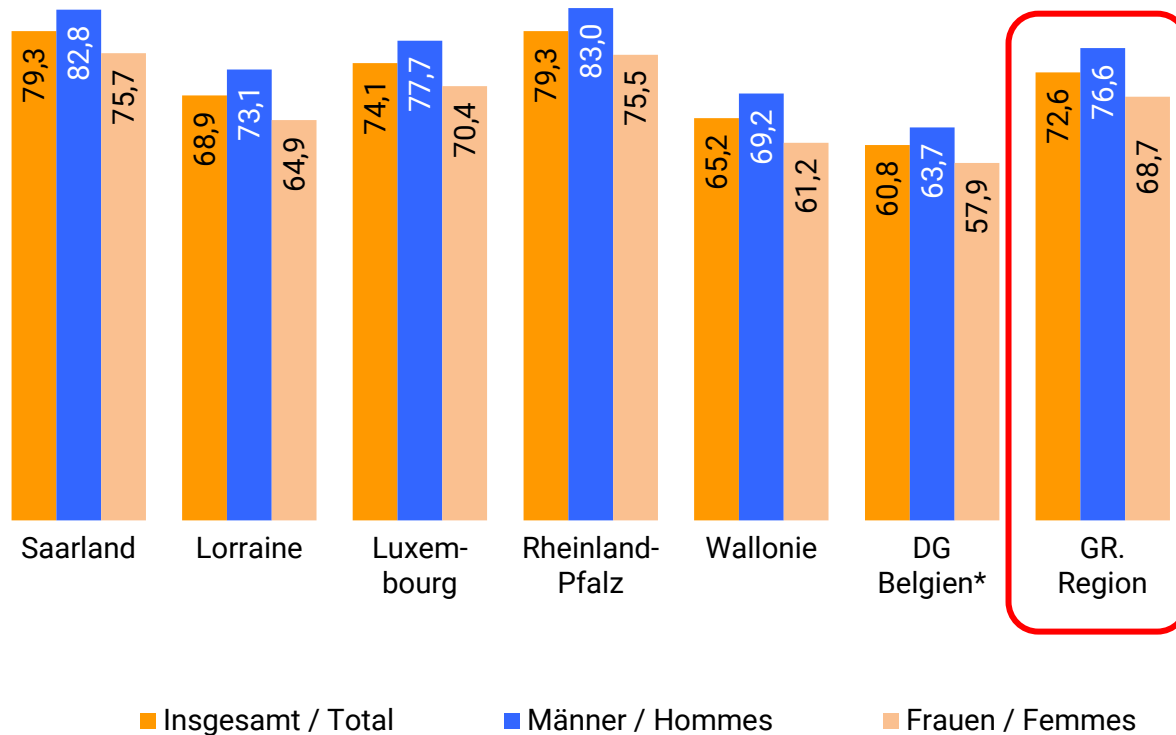
Sources / Quellen: IGSS; BA; INAMI; INSEE
Calculs / Berechnungen: IBA/ OIE

Beschäftigungsquote



Taux d'emploi

Beschäftigungsquote nach Geschlecht in 2021 in %



Taux d'emploi en 2021 par genre en %

- Leichter Anstieg der Beschäftigungsquote seit 2020
- Gender-Gap noch über 7,9 Pp
- Höhere Beschäftigungsquoten in den deutschen Teilregionen

- Légère augmentation du taux d'emploi par rapport à 2020
- Écart hommes-femmes de 7,9 pp
- Des taux d'emploi plus élevés dans les composantes allemandes

* DG Belgien: 2019
Sources / Quellen: Eurostat ; DGB : Steunpunt Werk
Calculs / Berechnungen: IBA/ OIE

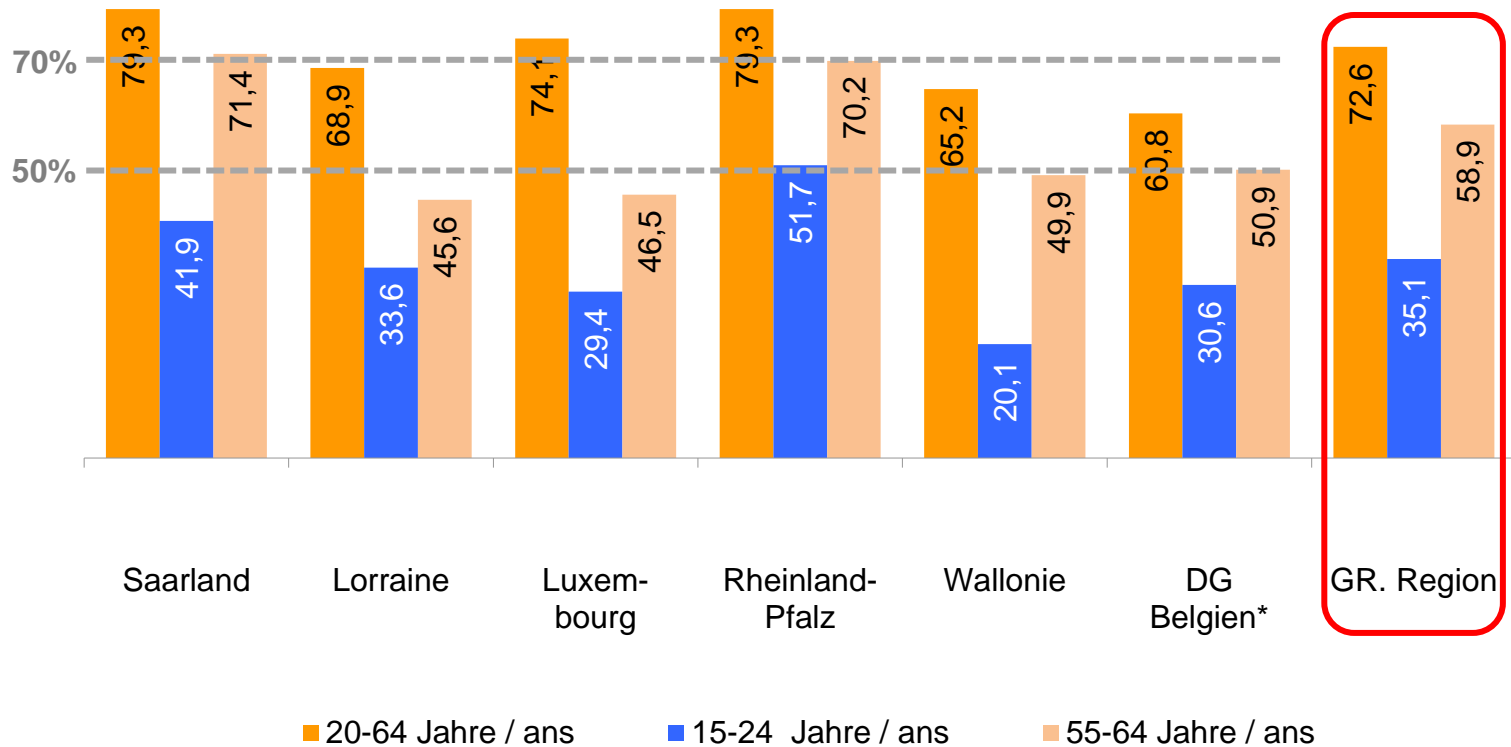
Beschäftigungsquote nach Altersgruppen



Taux d'emploi par groupes d'âge

Beschäftigungsquote nach Alter in 2021 in %

Taux d'emploi en 2021 par âge en %



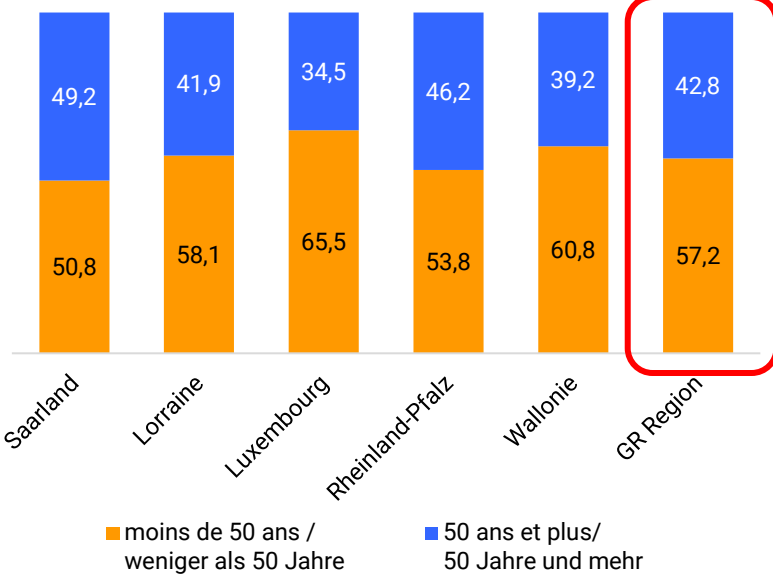
- Mehr Beschäftigung bei Jugendlichen und Älteren in den deutschen Teilregionen
- Die Beschäftigungsquote junger Menschen war viel stärker von den Auswirkungen der Gesundheitskrise betroffen als die älterer Menschen.
- Les jeunes et les seniors sont bien plus actifs dans les composantes allemandes
- Le taux d'emploi des jeunes a été bien plus sensible aux effets de la crise sanitaire que les seniors

Demografie



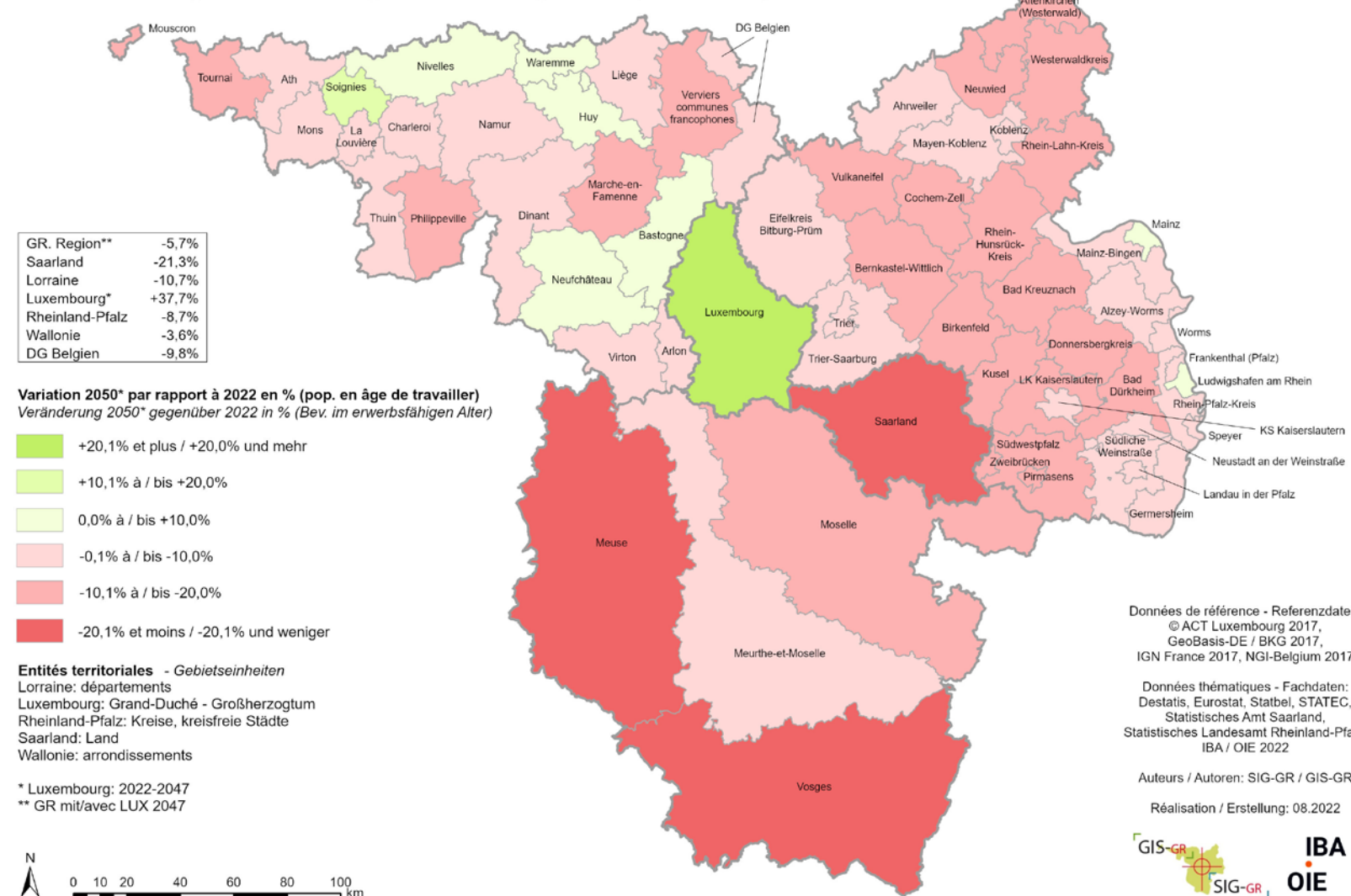
Démographie

Verteilung der Bevölkerung nach Alter in % 2021
Répartition de la population par âge en % en 2021



- Ältere Bevölkerung in den deutschen Teilregionen
- Hohe Migrationsbewegungen nach Luxemburg
- Population plus âgée dans les composantes allemandes
- Flux migratoires importants au Luxembourg

Projection de la population en âge de travailler (20-64 ans) 2022-2050*
Vorausberechnung der Bevölkerung im erwerbsfähigen Alter (20-64 Jahre) 2022-2050*



Données de référence - Referenzdaten:
© ACT Luxembourg 2017,
GeoBasis-DE / BKG 2017,
IGN France 2017, NGI-Belgium 2017

Données thématiques - Fachdaten:
Destatis, Eurostat, Statbel, STATEC,
Statistisches Amt Saarland,
Statistisches Landesamt Rheinland-Pfalz.
IBA / OIE 2022

Auteurs / Autoren: SIG-GR / GIS-GR

Réalisation / Erstellung: 08.2022

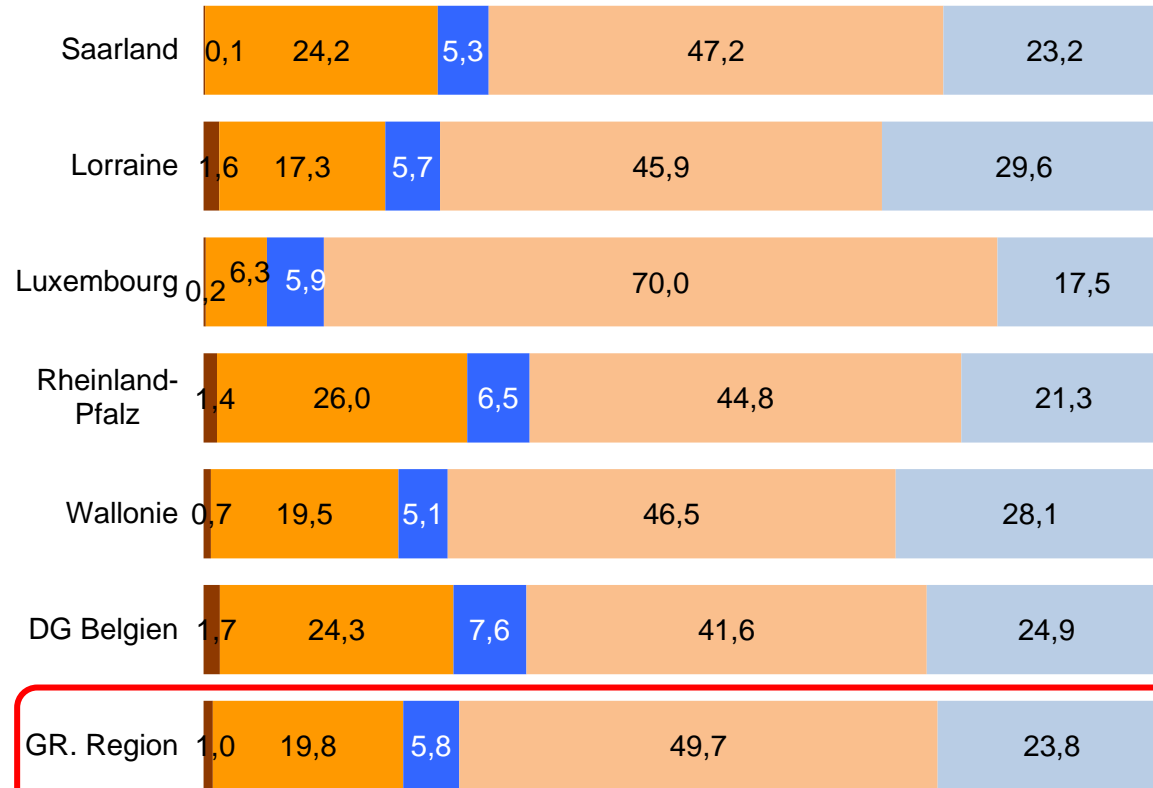


Bruttowertschöpfung und Arbeitnehmerbeschäftigung

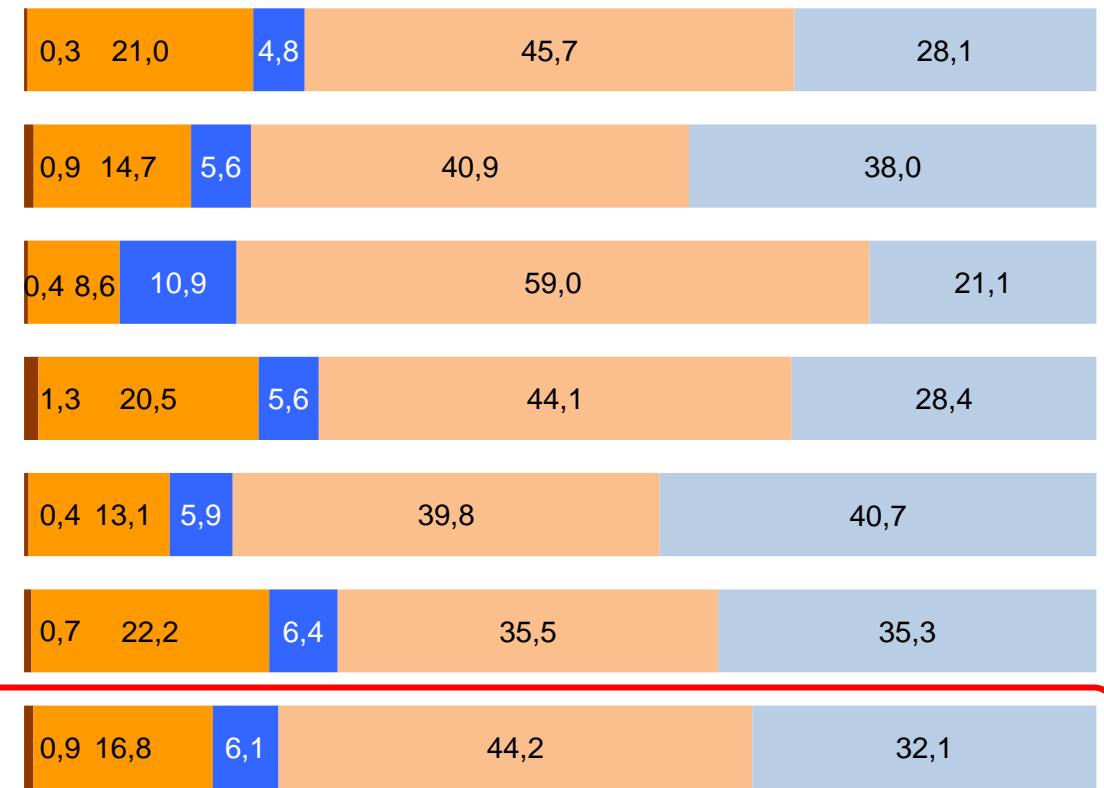


Valeur ajoutée et emploi salariés

Bruttowertschöpfung nach Wirtschaftsbereichen 2020 in %
Valeur ajoutée brute par secteurs économiques 2020 en %



Arbeitnehmerbeschäftigung nach Wirtschaftsbereichen 2020 in %
Emploi salarié par secteurs économiques en 2020 en %



- Land-, Forstwirtschaft, Fischerei / Agriculture, sylviculture, pêche (NACE A)
- Produzierendes Gewerbe ohne Bau/ Industrie productive sans construction (NACE B-E)
- Baugewerbe / Construction (NACE F)

- marktbezogene Dienstleistungen / Services privés (NACE G-N, R-T/U)
- nicht marktbezogene Dienstleistungen / Services publics (NACE O-Q)

Bericht zur wirtschaftlichen und sozialen Lage



Le rapport sur la situation économique et sociale

- 9. Auflage seit 2007
- Zweisprachiger Indikatorenkatalog mit ca. **50 groß-regionalen Indikatoren** zu den Themen Demografie, Wirtschaft, Arbeitsmarkt, Bildung und Lebensbedingungen
- Aktuelles Schwerpunktthema: „Anpassung der Aus- und Weiterbildungsangebote an die neuen Bedürfnisse des grenzüberschreitenden Arbeitsmarktes“



- 9^e édition depuis 2007
- Un catalogue bilingue d'indicateurs avec environ **50 indicateurs grand-régionaux** au sujets de la démographie, de l'économie, du marché de l'emploi, de l'éducation et des conditions de vie
- Nouveau thème phare : « **Adaptation des offres de formation aux nouveaux besoins du marché du travail transfrontalier** »

Weitere Informationen...



Plus d'informations...



www.iba-oie.eu



www.iba-oie.eu/newsletter



www.linkedin.com/company/iba-oie

Vielen Dank für Ihre Aufmerksamkeit!
Merci pour votre attention !



www.iba-oie.eu

Alexa Himbert

Wissenschaftliche Mitarbeiterin / *Chargée d'études*

IBA-OIE

c/o INFO-Institut e.V.

Pestelstr. 6

D-66119 Saarbrücken

+49 (0) 681 / 9 54 13 12

IBA-OIE@info-institut.de

**IBA
OIE**